

MTKR	Icons											Kg					
	mm	HP	MM-MAX	mm	mm	MF2	MF3	MF4	Y205	Y410+408	n°		Rpm	A	B	C	
150	1470	40-60	750	750	16	-	-	-	32	-	4	168	540	1260	1670	1070	670
160	1570	50-80	910	910	18	-	-	-	32	-	4	168	540	1260	1770	1070	810
175	1720	50-80	910	910	18	-	-	-	36	-	4	168	540	1260	1920	1070	735
200	1970	60-90	1020	1020	20	-	-	-	40	-	4	168	540	1260	2170	1070	775
230	2260	70-100	1300	1300	22	-	-	-	44+22	-	4	168	540	1260	2470	1070	860
260	2560	70-100	1300	1300	22	-	-	-	44	24	5	193,7	540	1260	2770	1070	942
280	2760	70-100	1300	1300	22	-	-	-	52	26	5	193,7	540	1260	2970	1070	995

BTK	Icons											Kg
	mm	HP	MM-MAX	mm	mm	MF5	n°	mm	Rpm	A	B	
150	1470	60-100	930	930	12	4	193,7	540	1245	1675	1190	792
175	1720	70-100	940	940	12	5	193,7	540	1245	1925	1190	817
200	1970	80-120	1020	1020	16	5	193,7	540	1245	2175	1190	907

BTKR	Icons											Kg
	mm	HP	MM-MAX	mm	mm	MF5	n°	mm	Rpm	A	B	
150	1470	60-100	750	750	12	4	193,5	540	1245	1675	1190	862
175	1720	70-100	870	880	12	5	193,7	540	1245	1925	1190	927
200	1970	80-120	1020	1000	16	5	193,7	540	1245	2175	1190	1020



VGK	Icons											Kg
	mm	Kw	HP	MF3	n°	mm	mm	Rpm	A	B	C	
115	1110	29-40	12	4	139	127	540	1150	1390	1075	660	
130	1260	37-50	12	4	139	127	540	1150	1540	1075	730	
150	1460	44-60	16	4	139	127	540	1150	1740	1075	810	
175	1720	51-70	18	4	139	127	540	1150	1990	1075	890	

BRKB	Icons											Kg	
	mm	HP	MF3	n°	mm	mm	Rpm	A	B	C			
130	1280	20-30	18	36+18	3	106	540	950	750	106	1450	1700	330
150	1480	30-40	20	40+20	3	106	540	950	106	1450	2050	1700	390
175	1730	30-40	24	48+24	3	114,3	540	950	1200	114,3	1450	2300	385

BRKM	Icons											Kg		
	mm	HP	MF3	n°	mm	mm	Rpm	A	B	C				
150	1480	30-40	20	40+20	3	106	540	860	1500	1500	2075	1890	386	
175	1730	40-60	24	48+24	3	114,3	540	860	1110	1750	1500	2325	1890	440



BRK	Icons											Kg		
	mm	HP	MF3	n°	mm	mm	Rpm	A	B	C				
150	1455	50-80	16	32+16	4	139	540	780	720	1500	1730	2120	2200	550
175	1705	60-90	18	36+18	4	139	540	780	970	1750	1730	2370	2020	625
200	1955	60-100	20	40+20	4	139	540	780	1220	2000	1730	2620	2020	700

BRKE	Icons											Kg		
	mm	HP	MF3	n°	mm	mm	Rpm	A	B	C				
150	1455	50-80	16	32+16	4	139	540	790	710	1500	1810	2500	2030	590
175	1705	60-90	18	36+18	4	139	540	790	960	1700	1810	2750	2030	625
200	1955	60-100	20	40+20	4	139	540	790	1210	2000	1810	3000	2030	700

TSK	Icons											Kg
	mm	HP	MM-MAX	mm	mm	MF6	Y205	n°	mm	Rpm	A	
160	1525	40-60	16	32	4	168	540	1420	1780	1090	550	
200	1925	50-70	20	40	4	168	540	1420	2180	1090	685	
230	2225	50-70	24	48	4	168	540	1420	2480	1090	760	
260	2525	50-70	28	56	5	193	540	1420	2780	1090	835	
280	2725	80-90	32	64	5	193	540	1420	2980	1090	885	
300	2925	90-100	34	68	5	193	540	1420	3180	1090	970	

RHI	Icons			Kg
	A	B	C	
600	1200	1100	450	76
800	1300	1200	500	90



Imola (Bologna) - Sede principale



Jesi (Ancona) - Stabilimento produttivo



Manduria (Taranto) - Stabilimento produttivo



Bgroup S.p.A.

Imola - Sede principale
Via Bicocca 16 - 40026 Imola (BO) - Italy
Tel. (+39) 0542.648511 - Fax (+39) 0542.640539
info@bgroup.info - www.bgroup.info

Bgroup S.p.A.

Jesi - Stabilimento produttivo
Via G. Pastore 5/A - 60035 Jesi (AN) - Italy

Bgroup S.p.A.

Manduria - Stabilimento produttivo
S.S. 7 TER - Km 20 + 300 - Zona Industriale - 74024 Manduria (TA) - Italy

Bgroup S.p.A.

BARGAM UK LTD Platform One, Station Road, Duns TD11 3HS Berwickshire, GB
Tel. 0044 01361 884288 - Fax 0044 01361 882082
info@bargam.co.uk - www.bargam.co.uk



www.Bgroup.info



BARGAM
Agriculture



Un mondo di soluzioni

A world of solutions - Un monde de solutions - Viele Lösungen
Un mundo de soluciones - Мир решений

www.Bgroup.info



PTK	Icons											Kg
	mm	HP	MM-MAX	mm	mm	MF3	Y406	MS 60	n°	A	B	
50	480	5-6	14	-	2	700	380	560	61			
60	580	7-10	16	-	2	700	380	660	68			
70	680	9-12	18	9	2	700	380	760	79			
80	780	10-14	22	11	2	700	380	860	91			
90	880	12-16	24	12	2	700	380	960	100			
100	980	14-18	24	12	3	700	380	1090	112			
120	1180	18-20	32	16	3	700	380	1290	131			

FRKR	Icons											Kg	
	mm	HP	MM-MAX	mm	mm	MF3	Y410+408	n°	mm	Rpm	A		B
130	1255	30-50	540	540	12	24+12	4	139	540	1000	1460	1040	415
150	1455	30-50	1060	1060	16	32+16	4	139	540	1000	1660	1040	450
175	1705	40-70	1310	1310	18	36+18	4	139	540	1000	1910	1040	485
200	1955	40-80	1480	1480	20	40+20	4	139	540	1000	2160	1040	520
230	2270	60-90	1860	1860	22	44+22	4	168	540	1000	2460	1040	630

HBK	Icons											Kg
	mm	HP	MM-MAX	mm	mm	MF1	Y405	n°	mm	A	B	
100	925	12-25	56	28	2	82	620	1130	750	153		
115	1075	12-25	64	32	2	82	620	1280	750	169		
130	1225	20-40	72	36	2	82	620	1430	750	194		

GRK	Icons											Kg	
	mm	HP	MM-MAX	mm	mm	MF9	Y405L	n°	mm	Rpm	A		B
115	1105	20-40	850	500	32+16	16	2	106	540	820	1300	830	225
130	1255	25-40	950	550	36+18	18	3	106	540	820	1450	830	240
140	1355	30-40	1050	600	40+20	20	3	106	540	820	1550	830	250
150	1455	35-50	1150	650	40+20	20	3	106	540	820	1650	830	260
160	1555	35-60	1250	700	44+22	22	3	114,3	540	820	1750	830	270

SGK/F	Icons											Kg	
	mm	HP	MM-MAX	mm	mm	MF9	Y410+408	n°	mm	Rpm	A		B
115	1105	25-50	950	775	32+16	16	3	106	540	870	1300	830	270
130	1255	30-60	1050	850	36+18	18	3	106	540	870	1450	830	290
140	1355	30-65	1150	900	40+20	20	3	106	540	870	1550	830	318
150	1455	35-65	1250	950	40+20	20	3	106	540	870	1650	830	325
160	1555	40-65	1350	1000	44+22	22	3	114,3	540	870	1750	830	340
175	1705	45-65	1450	1050	48+24	24	3	114,3	540	870	1900	830	348

SGK/S	Icons											Kg	
	mm	HP	MM-MAX	mm	mm	MF9	Y410+408	n°	mm	Rpm	A		B
115	1105	25-50	980	810	32+16	16	3	106	540	870	1300	830	320
130	1255	30-60	1080	860	36+18	18	3	106	540	870	1450	830	340
140	1355	30-65	1180	910	40+20	20	3	106	540	870	1550	830	348
150	1455	35-65	1280	960	40+20	20	3	106	540	870	1650	830	356
160	1555	40-65	1380	1010	44+22	22	3	114,3	540	870	1750	830	370
175	1705	45-65	1480	1060	48+24								



TRINCIATRICI DA 50 A 300 CM

SHREDDERS FROM 50 TO 300 CM
 BROYEURS DE 50 À 300 CM
 SCHREDDERS VON 50 BIS 300 CM
 TRITURADORAS DE 50 A 300 CM
 ШРЕДЕРЫ ОТ 50 ДО 300 CM



Un mondo di soluzioni

A world of solutions - Un monde de solutions - Viele Lösungen
 Un mundo de soluciones - Мир решений

www.Bgroup.info




I dati e le descrizioni del presente opuscolo hanno soltanto valore indicativo.
 The specifications and descriptions in the present brochure are purely indicative.
 Les données et les caractéristiques de cette brochure ne sont fournies qu'à titre indicatif.
 Aufgeführte Daten und Merkmale auf diesen Prospekt gelten als Richtlinie.
 Los datos y las descripciones del presente folleto tienen solamente valor indicativo y podran ser cambiados sin previo aviso.
 Технические характеристики и описания в брошюре носят ознакомительный характер.



PTK
50 - 60 - 70 - 80
90 - 100 - 120




HBK
100 - 115 - 130



GRK
115 - 130 - 140 - 150 - 160




VGK
115 - 130 - 150 - 175



BRKB
130 - 150 - 175




SGK/F
115 - 130 - 140
150 - 160 - 175



SGK/S
115 - 130 - 140
150 - 160 - 175




SPK
115 - 130 - 140 - 150 - 160
175 - 200 - 230 - 260 - 280



BTK
150 - 175 - 200



BTKR
150 - 175 - 200



BRKM
150 - 175



FRK
130 - 150 - 175
200 - 230



FRKR
130 - 150 - 175
200 - 230



MTK
150 - 160 - 175 - 200
230 - 260 - 280




MTKR
150 - 160 - 175
200 - 230
260 - 280




BRK
150 - 175 - 200



TSK
160 - 200 - 230
260 - 280 - 300



BRKE
150 - 175 - 200



RHI



ROTORE
ROTOR
ROTOR
ROTOR
РОТОР



CALETTATORE
COUPLING
FRETE DE SERRAGE
VERZAPFUNG
ACOPADOR
ЗАМОК В СБОРЕ



MULTIPLICATORE CON PROLUNGA
GEAR BOX WITH EXTENSION
BOTIER AVEC ROLLANGE
ÜBERSETZUNGSGETRIIBE MIT VERLÄNGERUNG
MULTIPLICADOR CON EXTENSION
МУЛЬТИПЛИКАТОРА С ДЛИНИТЕЛЕМ



GRUPPO PULEGGE
PULLEYS
PULLEYS
RIEMENSCHIEVEN
POLEAS
ГРУППА ШКИВЫ



SPOSTAMENTO IDRAULICO
HYDRAULIC SIDE SHIFT
DEPLACEMENT HYDRAULIQUE
HYDRAULISCHE SEITENVERSCHIEBUNG
DESPLAZAMIENTO HIDRAULICO
ГИДРАВЛИЧЕСКОЕ ДВИЖЕНИЕ



ROTORE "PICK-UP"
"PICK-UP" ROTOR
ROTOR "PICK-UP"
"PICK-UP" ROTOR
"PICK-UP" RECOGEDOR
РОТОР ПОДОБРАТЬ



COLTELLI Y 410
Y 410 KNIVES
COUTEAUX Y 410
Y 410 MESSERS
CUCHILLOS Y 410
НОЖИ 410



COLTELLI Y 505
Y 505 KNIVES
COUTEAUX Y 505
Y 505 MESSERS
CUCHILLOS Y 505
НОЖИ 505



COLTELLI Y 205
Y 205 KNIVES
COUTEAUX Y 205
Y 205 MESSERS
CUCHILLOS Y 205
НОЖИ 205



MAZZE MF 9
MF 9 HAMMERS
FLEAUX MF 9
MF 9 HAMMERS
MAZAS MF 9
БУЛАВЫ МФ 9



MAZZE MF 3
MF 3 HAMMERS
FLEAUX MF 3
MF 3 HAMMERS
MAZAS MF 3
БУЛАВЫ МФ 3



MAZZE MF 4
MF 4 HAMMERS
FLEAUX MF 4
MF 4 HAMMERS
MAZAS MF 4
БУЛАВЫ МФ 4



MAZZE MF 5
MF 5 HAMMERS
FLEAUX MF 5
MF 5 HAMMERS
MAZAS MF 5
БУЛАВЫ МФ 5



MAZZE MF 6
MF 6 HAMMERS
FLEAUX MF 6
MF 6 HAMMERS
MAZAS MF 6
БУЛАВЫ МФ 6




RUOTA INTERFILARE
INTER-ROW WHEEL
ROUE POUR OUILLEURE
ZWISCHENREIHENRAD
RUEDA ENTRE HILERAS
КОЛОСО-РАДНЫ



KIT RUOTA STERZANTE
STEERING WHEEL KIT
KIT POUR ROUES DIRECTRICE
LENKUNGSRAD KIT
RUEDA DIRECCION
КОМПЛЕКТ РУЛЬ



ASTA CROMATA
CHROME ROD
TIGE CHROMÉE
VERCHROME STANGE
BARRA CROMADA
ХРОМИРОВАННЫЕ АУКЦИОН



KIT RUOTA ANTERIORE
FRONT WHEEL KIT
KIT ROUE ANTERIEURE
VORNE RAD KIT
KIT RUEDA DELANTERA
ПЕРЕДНИЙ КОМПЛЕКТ КОЛЕС



GRUPPO RULLO
ROLLER
ROULEAU
ROLLER
RODILLO
РОЛИКОВЫЙ УЗЕЛ



BORDO ARROTONDATO
ROUNDED EDGE
BORD ARRONDI
RUNDE ECKE
BORDE REDONDEADO
ЗАКРУГЛЕННЫЙ КРАЙ

TRINCIATRICI

SHREDDERS

BROYEURS

SCHREDDERS

TRITURADORAS

ИЗМЕЛЬЧИТЕЛЬ